

Betalen bij de kassa met mobiel en QR-code



Stap 1

Open de **CircuitNederland-App** op je mobiel en log in met je eigen gebruikersnaam en wachtwoord

Stap 2

Klik in het beginscherm op **Betaling** en vervolgens op **QR code scan**

Stap 3

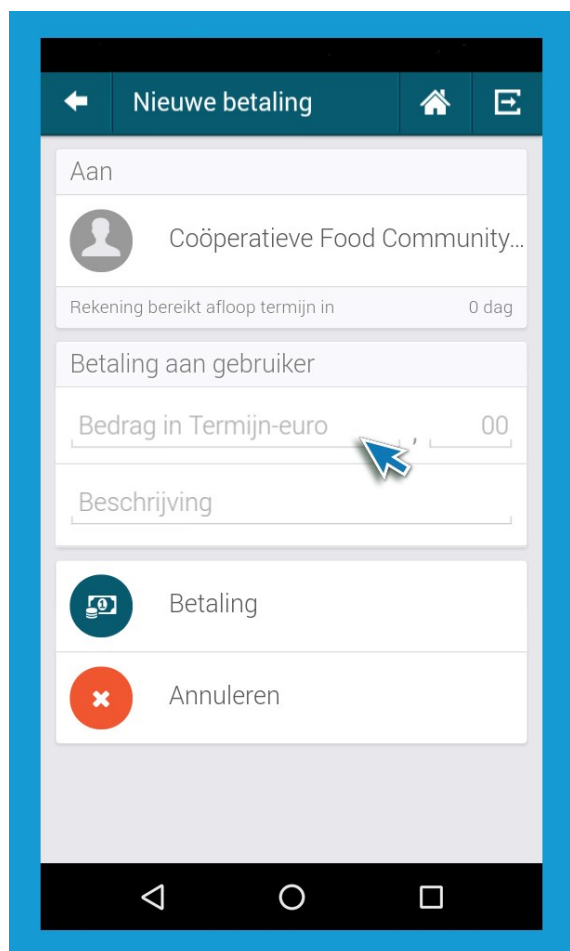
Scan met je mobiel de **QR-code** die bij de kassa ligt tot je de 'ping' hoort

Stap 4

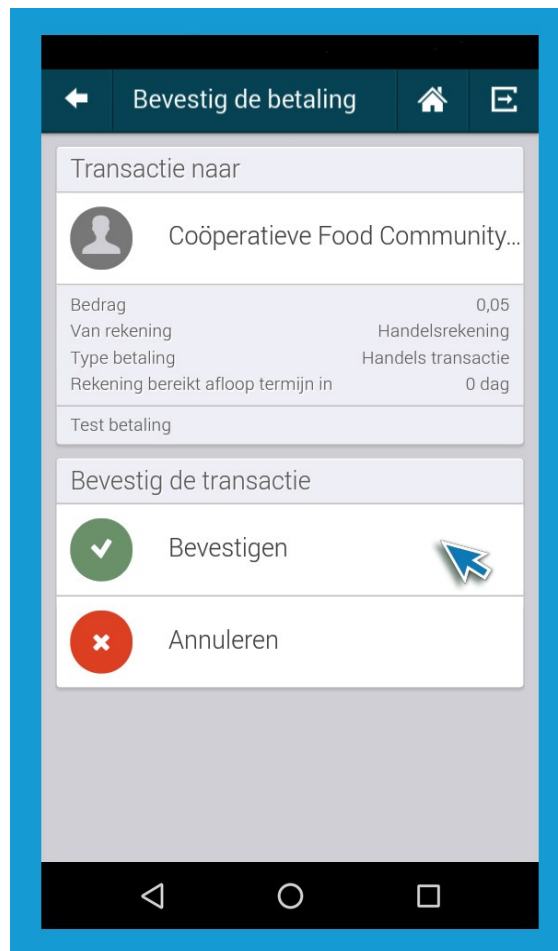
Nieuwe betaling: vul hier het **Bedrag** in.
Bij 'Beschrijving' hoef je niets in te vullen (afb.1)

Stap 5

Bevestig de betaling (afb. 2)



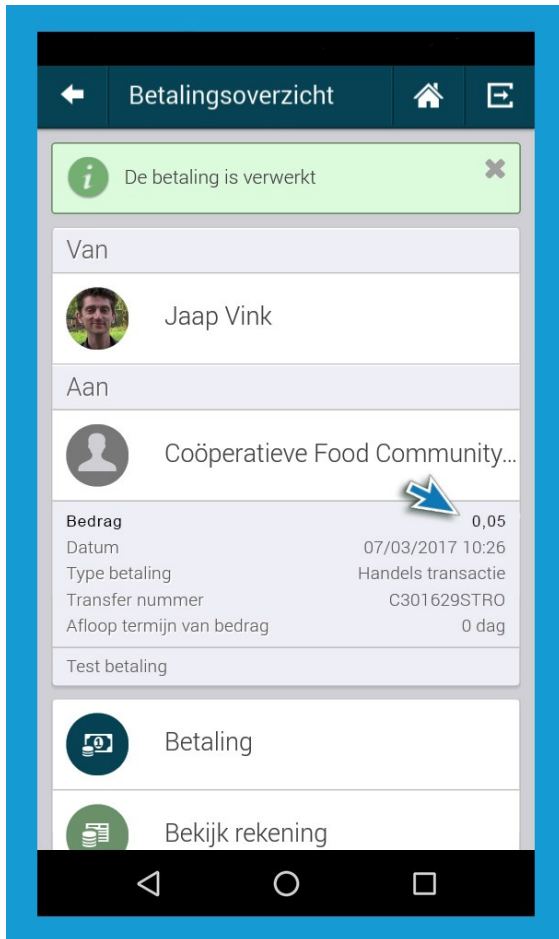
Afbeelding 1



Afbeelding 2

Stap 6

Laat het **Betalingsoverzicht** aan de kassamedewerker zien zodat hij/zij kan controleren dat het juiste bedrag is overgemaakt (afb. 3)



Afbeelding 3

Stap 7

Uw betaling met Utrechtse euro's is gelukt. Veel plezier van uw aankoop!